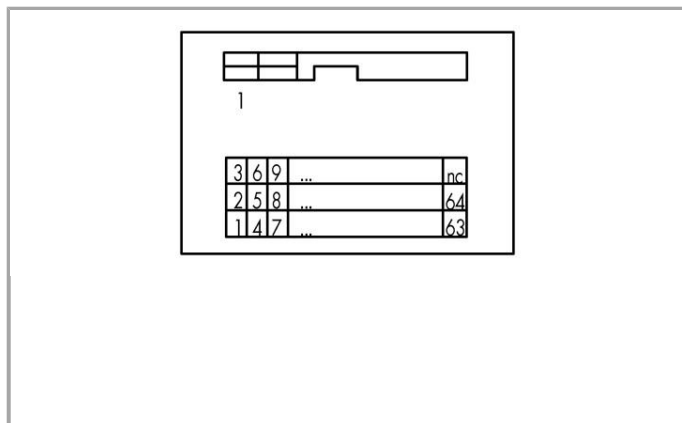


Foto ähnlich

RoHS Compliant

BOMcheck.net



Daten

Elektrische Daten

Betriebsspannung	≤ AC 100 V; ≤ DC 125 V
Nennstrom	1 A

Sicherheit und Schutz

Bemessungsspannung	100 V
Bemessungsstoßspannung	0.8 kV
Verschmutzungsgrad	2
Schutzart	IP20

Anschlussdaten

Polzahl	26
Anschlussstyp 1	System
Polzahl	26



Steckverbinder	Steckverbinder gemäß DIN 41651; Stiftleiste
Steckrichtung	vertikal
Anschlussstyp 2	Feld
Polzahl 2	26
Bauform 2	Leiterplattenklemmen, 3-stöckig
Anschluss technik 2	CAGE CLAMP®
WAGO Klemme 2	WAGO Serie 737
Eindrähtiger Leiter 2	0,08 ... 2,5 mm ² / 28 ... 12 AWG
Feindrähtiger Leiter 2	0,08 ... 2,5 mm ² / 28 ... 12 AWG
Abisolierlänge 2	5 ... 6 mm / 0.2 ... 0.24 inch
Hinweis (Leiterquerschnitt)	12 AWG: THHN, THWN
Anforderungsstufe	3 / 50 Steckzyklen

Geometrische Daten

Breite	55 mm / 2.165 inch
Höhe ab Oberkante Tragschiene	62 mm / 2.441 inch
Tiefe	85 mm / 3.346 inch

Mechanische Daten

Montageart	Tragschiene 35
Gehäusebauform	Montagesockel

Werkstoffdaten

Kontaktwerkstoff (Steckverbinder)	Au über Ni
Gewicht	86.351 g

Umgebungsbedingungen

Umgebungstemperatur (Betrieb)	-20 ... 55 °C
Umgebungstemperatur (Lagerung)	-40 ... 70 °C
Relative Feuchte	≤ 85 % (nicht betauend)

Normen und Bestimmungen

Normen/Bestimmungen	IEC 60603-1 / DIN 41651 Teil 1 und 2
---------------------	--------------------------------------




Kaufmännische Daten

Ursprungsland	DE
GTIN	4045454353582
Zolltarifnummer	85369010000
Produktgruppe	6 (Interface Electronic)

eCl@ss 9.0	27-14-11-52
eCl@ss 8.0	27-14-11-52
ETIM 6.0	EC002780
ETIM 5.0	EC002780

Passende Produkte

Beschriftungsmaterial

	Art-Nr.: 709-177 Beschriftungsstreifen; auf Rolle; 7,5 mm breit; nicht dehnbar; unbedruckt; aufrastbar	www.wago.com/709-177
	Art-Nr.: 709-178 Beschriftungsstreifen; auf Rolle; 7,5 mm breit; nicht dehnbar; unbedruckt; aufrastbar	www.wago.com/709-178
	Art-Nr.: 709-196 Beschriftungsstreifen; für Laserdrucker	www.wago.com/709-196

Werkzeug

	Art-Nr.: 210-720 Betätigungswerkzeug mit teilisoliertem Schaft; Typ 2, Klinge (3,5 x 0,5) mm	www.wago.com/210-720
--	--	--

Downloads

Dokumentation

Weitere Informationen

Entsorgung; Elektro- und Elektronikgeräte, Verpackung	V 1.0.0 Oct 15, 2018	PDF 269,1 kB	Download
---	-------------------------	-----------------	----------

smartDATA

CAD Daten

3D Download 289-615	URL	Download
---------------------	-----	----------

Änderungen vorbehalten.

WAGO Kontakttechnik GmbH & Co. KG
Hansastr. 27
32423 Minden
Telefon: +49571 887-0
E-Mail: info.de@wago.com | Web: www.wago.com

Haben Sie Fragen zu unseren Produkten?
Wir stehen Ihnen telefonisch unter +49 (571) 887-44222 gern zur Verfügung.