

Innen


Lichterkette

Warmweiße LEDs 80 mit USB
LLC-06-001

Warmweiße LEDs 40 mit USB
LLC-06-002

Kaltweiße LEDs 80 mit USB
LLC-06-003

Kaltweiße LEDs 40 mit USB
LLC-06-004



Polarlite®



Bedienungsanleitung

Bestimmungsgemäße Verwendung

Das Produkt dient zur Dekoration in Innenräumen. Es eignet sich zum Beispiel zur Befestigung an geeigneten Möbeln oder entlang von Fenstern. Betreiben Sie das Produkt ausschließlich über eine geeignete USB-Stromversorgung.

Aus Sicherheits- und Zulassungsgründen (CE) dürfen Sie das Produkt nicht umbauen und/oder verändern. Falls Sie das Produkt für andere Zwecke verwenden, als zuvor beschrieben, kann das Produkt beschädigt werden. Außerdem kann eine unsachgemäße Verwendung Gefahren wie zum Beispiel Kurzschluss, Brand, Stromschlag, etc. hervorrufen. Lesen Sie sich die Bedienungsanleitung genau durch und bewahren Sie diese auf. Reichen Sie das Produkt nur zusammen mit der Bedienungsanleitung an dritte Personen weiter.

Das Produkt entspricht den gesetzlichen, nationalen und europäischen Anforderungen. Alle enthaltenen Firmennamen und Produktbezeichnungen sind Warenzeichen der jeweiligen Inhaber. Alle Rechte vorbehalten.

Lieferumfang

- USB-Lichterkette
- Bedienungsanleitung

Sicherheitshinweise

Lesen Sie sich die Bedienungsanleitung aufmerksam durch und beachten Sie insbesondere die Sicherheitshinweise. Falls Sie die Sicherheitshinweise und die Angaben zur sachgemäßen Handhabung in dieser Bedienungsanleitung nicht befolgen, übernehmen wir für dadurch resultierende Personen-/Sachschäden keine Haftung. Außerdem erlischt in solchen Fällen die Gewährleistung/Garantie.



a) Personen / Produkt

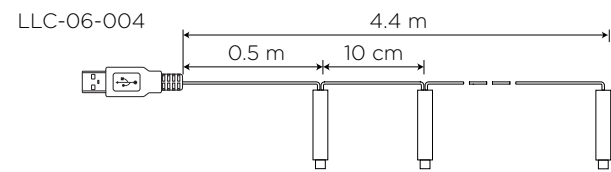
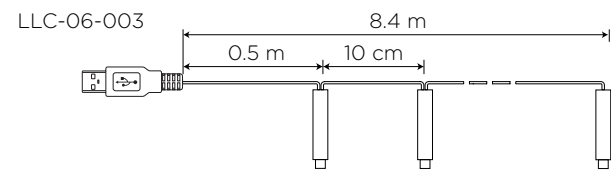
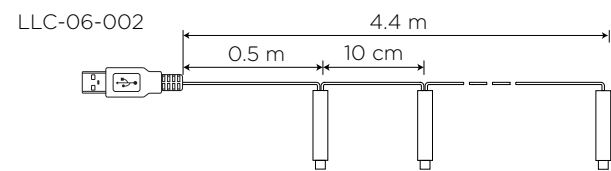
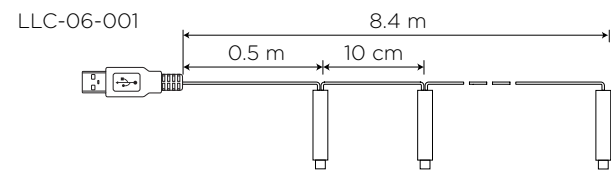
- Das Produkt ist kein Spielzeug. Halten Sie es von Kindern und Haustieren fern.
- Lassen Sie das Verpackungsmaterial nicht achtlos liegen. Dieses könnte für Kinder zu einem gefährlichen Spielzeug werden.
- Diese Lichterkette darf nicht mit einer anderen Lichterkette elektrisch verbunden werden.
- Überprüfen Sie das Produkt vor jedem Gebrauch auf Beschädigungen. Falls Sie Beschädigungen feststellen, so darf das Produkt nicht mehr betrieben werden.
- Schützen Sie das Produkt vor extremen Temperaturen, direktem Sonnenlicht, starken Erschütterungen, hoher Feuchtigkeit, Nässe, brennbaren Gasen, Dämpfen und Lösungsmitteln.
- Setzen Sie das Produkt keiner mechanischen Beanspruchung aus.
- Wenn kein sicherer Betrieb mehr möglich ist, nehmen Sie das Produkt außer Betrieb und schützen Sie es vor unbeabsichtigter Verwendung. Der sichere Betrieb ist nicht mehr gewährleistet, wenn das Produkt:
 - sichtbare Schäden aufweist,
 - nicht mehr ordnungsgemäß funktioniert,
 - über einen längeren Zeitraum unter ungünstigen Umgebungsbedingungen gelagert wurde oder
 - erheblichen Transportbelastungen ausgesetzt wurde.
- Gehen Sie vorsichtig mit dem Produkt um. Durch Stöße, Schläge oder dem Fall aus bereits geringer Höhe wird es beschädigt.
- Die Lichter erhitzen sich während des Gebrauchs. Halten Sie das Produkt während dem Gebrauch von leicht entflammaren Materialien fern.
- Stellen Sie sicher, dass beim Aufstellen die Kabel nicht gequetscht, geknickt oder durch scharfe Kanten beschädigt werden.

- Verlegen Sie Kabel immer so, dass niemand über diese stolpern oder an ihnen hängen bleiben kann. Es besteht Verletzungsgefahr.
- Das Produkt ist nur für den Innengebrauch bestimmt.
- Achtung, LED-Licht:
 - Nicht in den LED-Lichtstrahl blicken!
 - Nicht direkt oder mit optischen Instrumenten betrachten!

b) Sonstiges

- Wenden Sie sich an eine Fachkraft, wenn Sie Zweifel über die Arbeitsweise, die Sicherheit oder den Anschluss des Produktes haben.
- Lassen Sie Wartungs-, Anpassungs- und Reparaturarbeiten ausschließlich von einem Fachmann bzw. einer Fachwerkstatt durchführen.
- Sollten Sie noch Fragen haben, die in dieser Bedienungsanleitung nicht beantwortet werden, wenden Sie sich an unseren technischen Kundendienst oder an andere Fachleute.

Produktübersicht



Inbetriebnahme

Das Produkt darf nicht in oder unter Wasser montiert und betrieben werden.

Stellen Sie sicher, dass die Kabel locker hängen und nicht zu sehr gespannt sind. Ansonsten besteht die Gefahr eines Kabelbruchs.

Betreiben Sie das Produkt nicht, wenn es sich noch in der Verpackung befindet. Das Produkt muss komplett ausgebreitet sein.

Hängen Sie keine Objekte an das Produkt und bedecken Sie das Produkt nicht.

Die LEDs sind weder dimmbar, noch austauschbar.

1. Breiten Sie das Produkt komplett aus, so dass es nicht gebündelt ist.
2. Bringen Sie das Produkt an einem geeigneten Montageort an (z. B. Möbelstück). Verwenden Sie gegebenenfalls Kunststoff-Kabelbinder zur Sicherung.
3. Stecken Sie den USB-A-Stecker in eine freie USB-Buchse einer USB-Stromversorgung (z. B. Computer, USB-Steckernetzteil etc.). Die USB-Stromversorgung muss die benötigte Leistung aufbringen können (siehe Kapitel "Technische Daten").
4. Nach dem Einstecken leuchten die LEDs.
5. Um das Produkt auszuschalten, trennen Sie die USB-Verbindung.

Das Produkt verfügt über keinen eigenen Ein- und Ausschalter und ist immer eingeschaltet, wenn es an einer USB-Stromversorgung angeschlossen ist.



Wartung und Reinigung

- Bis auf eine gelegentliche Reinigung ist das Produkt wartungsfrei.
- Trennen Sie die USB-Verbindung und lassen Sie die LEDs ausreichend abkühlen.
- Verwenden Sie zur Reinigung ein sauberes, trockenes, fusselfreies Tuch. Bei stärkerer Verschmutzung können Sie das Tuch leicht mit Wasser anfeuchten.
- Lassen Sie das Produkt vor einer erneuten Inbetriebnahme ausreichend trocknen.

Entsorgung



Elektronische Geräte sind Wertstoffe und gehören nicht in den Hausmüll. Entsorgen Sie das Produkt am Ende seiner Lebensdauer gemäß den geltenden gesetzlichen Bestimmungen.

Sie erfüllen damit die gesetzlichen Verpflichtungen und leisten Ihren Beitrag zum Umweltschutz.

Technische Daten

Best.-Nr.	LLC-06-001	LLC-06-002
Betriebsspannung	5 V/DC (über USB)	
Leistungsaufnahme	3,84 W	1,92 W
Stromaufnahme	0,33 A	0,17 A
Anzahl Lichter	80	40
Leuchtfarbe	Warm-weiß	Warm-weiß
Länge Zuleitung	0,5 m	0,5 m
Gesamtlänge	8,4 m	4,4 m
Abstand zwischen Lichtern	10 cm	10 cm
Betriebsbedingungen	-20 bis +70 °C / 20 - 80 % rF	
Lagerbedingungen	-20 bis +70 °C / 20 - 80 % rF	
Gewicht	140 g	78 g

Best.-Nr.	LLC-06-003	LLC-06-004
Betriebsspannung	5 V/DC (über USB)	
Leistungsaufnahme	3,84 W	1,92 W
Stromaufnahme	0,33 A	0,17 A
Anzahl Lichter	80	40
Leuchtfarbe	Kalt-weiß	Kalt-weiß
Länge Zuleitung	0,5 m	0,5 m
Gesamtlänge	8,4 m	4,4 m
Abstand zwischen Lichtern	10 cm	10 cm
Betriebsbedingungen	-20 bis +70 °C / 20 - 80 % rF	
Lagerbedingungen	-20 bis +70 °C / 20 - 80 % rF	
Gewicht	140 g	78 g

Diese Bedienungsanleitung ist eine Publikation der CEI Conrad Electronic International (HK) Limited, 18th Floor, Tower 2, Nina Tower, No. 8 Yeung Uk Road, Tsuen Wan, New Territories, Hong Kong. Alle Rechte einschließlich Übersetzung vorbehalten. Reproduktionen jeder Art, z. B. Fotokopie, Mikroverfilmung, oder die Erfassung in elektronischen Datenverarbeitungsanlagen, bedürfen der schriftlichen Genehmigung des Herausgebers. Nachdruck, auch auszugsweise, verboten. Diese Bedienungsanleitung entspricht dem technischen Stand bei Drucklegung.

© Copyright 2015 by CEI Conrad Electronic International (HK) Limited